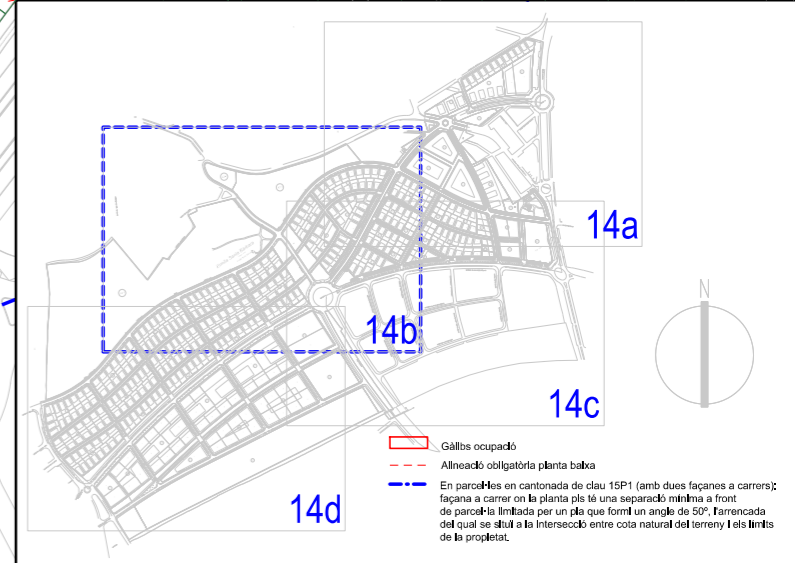
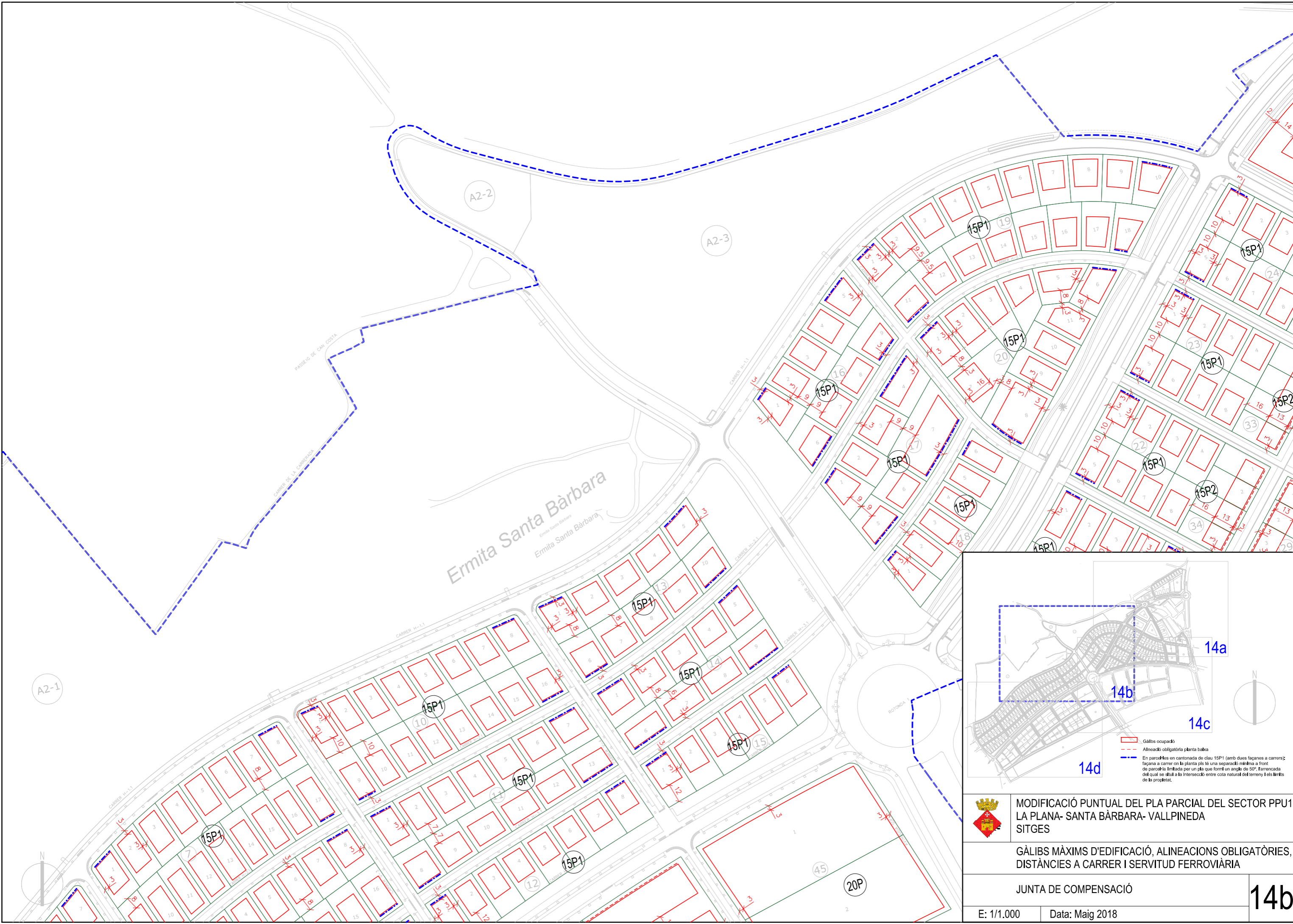

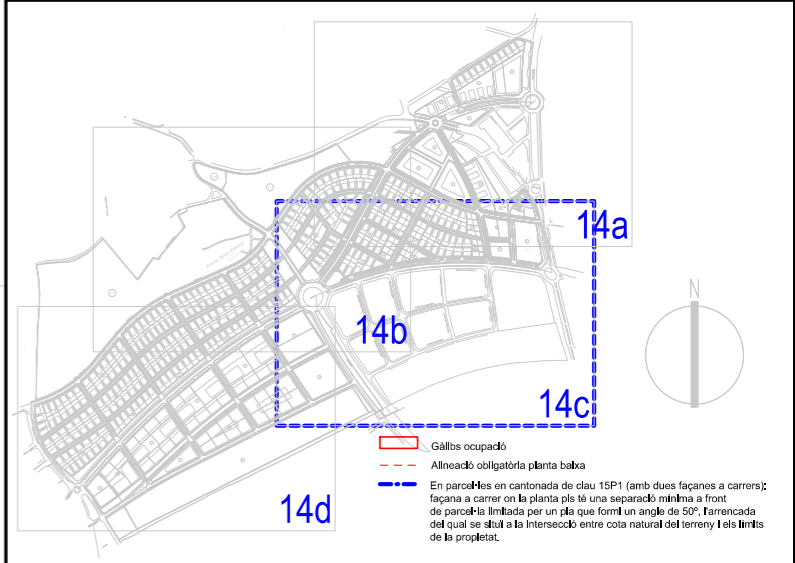
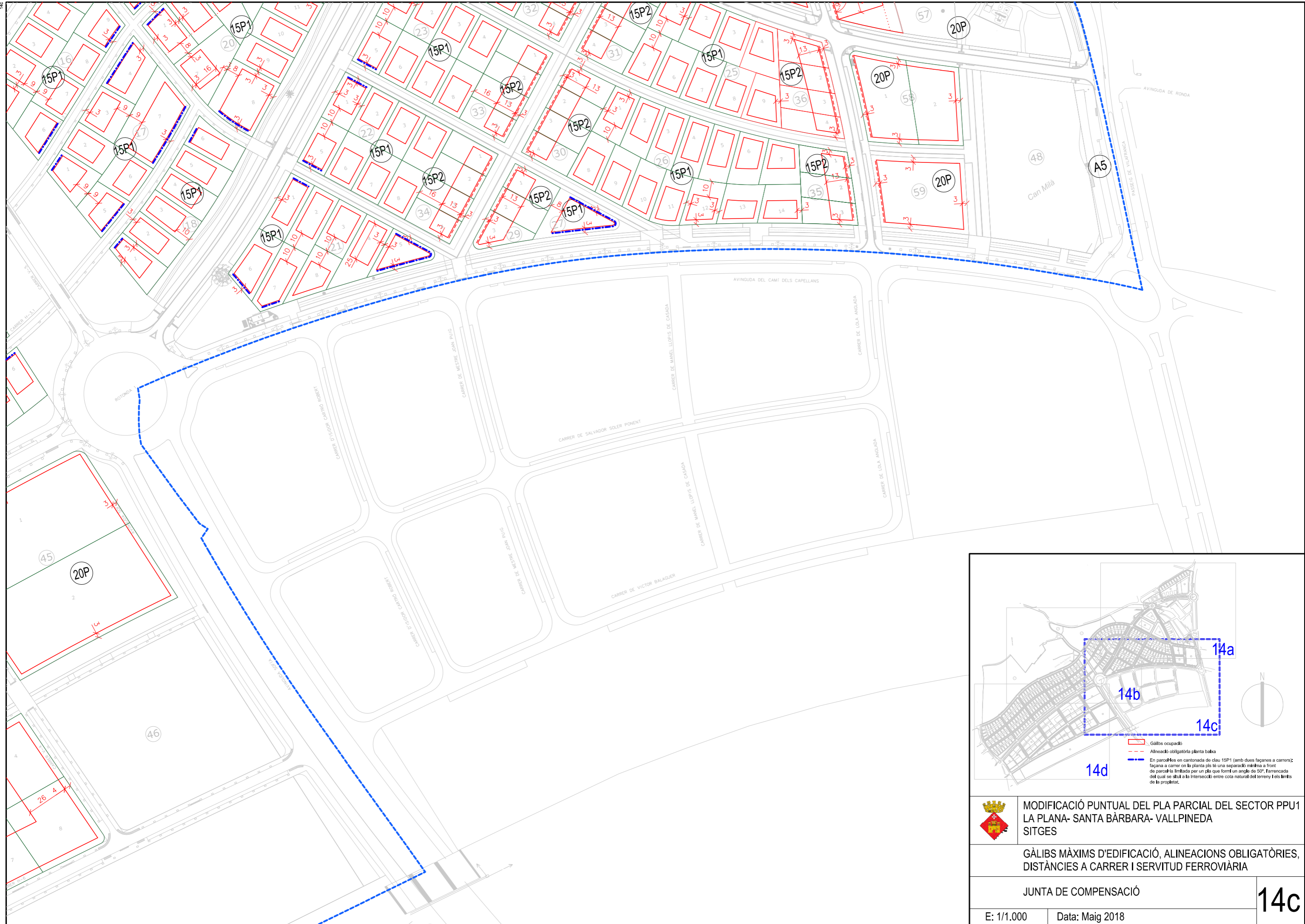
	MODIFICACIÓ PUNTUAL DEL PLA PARCIAL DEL SECTOR PPU1 LA PLANA- SANTA BÀRBARA- VALLPINEDA SITGES
	GÀLIBS MÀXIMS D'EDIFICACIÓ, ALINEACIONS OBLIGATÒRIES, DISTÀNCIES A CARRER I SERVITUD FERROVIÀRIA
JUNTA DE COMPENSACIÓ	
E: 1/1.000	Data: Maig 2018

14a



— Gàlils ocupació
- - - Alineació obligatòria planta balca
- - - En parcel·les en cantonada de clau 15P1 (amb dues façanes a carrers) façana a carrer on la planta plà té una separació mínima a front de parcel·la limitada per un pla que formi un angle de 50°, l'arrencada del qual se situï a la intersecció entre cota natural del terreny i els límits de la propietat.

	MODIFICACIÓ PUNTUAL DEL PLA PARCIAL DEL SECTOR PPU1 LA PLANA- SANTA BÀRBARA- VALLPINEDA SITGES
	GÀLIBS MÀXIMS D'EDIFICACIÓ, ALINEACIONS OBLIGATÒRIES, DISTÀNCIES A CARRER I SERVIDUT FERROVIÀRIA
JUNTA DE COMPENSACIÓ	
E: 1/1.000	Data: Maig 2018



— Gàlils ocupació
- - - Alineació obligatòria planta balca
- - - - En parcel·les en cantonada de clau 15P1 (amb dues façanes a carrers): façana a carrer on la planta plà té una separació mínima a front de parcel·la limitada per un pla que formi un angle de 50°, l'arrencada del qual se situï a la intersecció entre cota natural del terreny i els límits de la propietat.



MODIFICACIÓ PUNTUAL DEL PLA PARCIAL DEL SECTOR PPU1 LA PLANA- SANTA BÀRBARA- VALLPINEDA SITGES

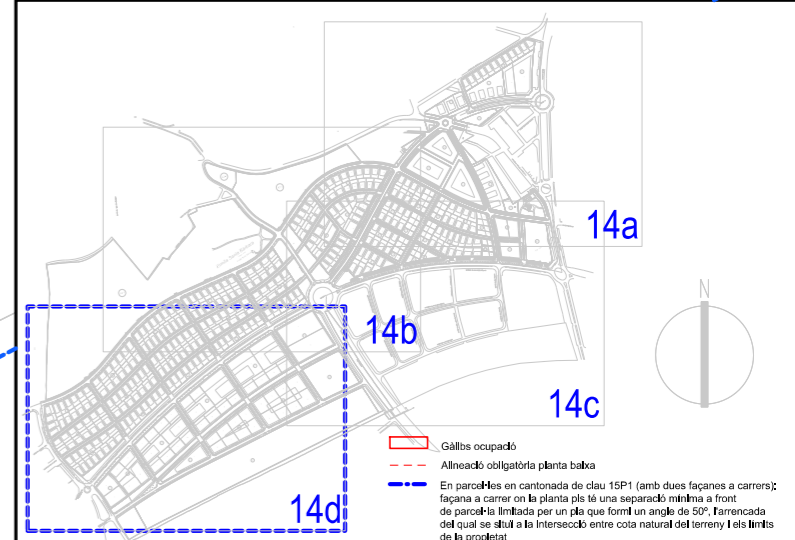
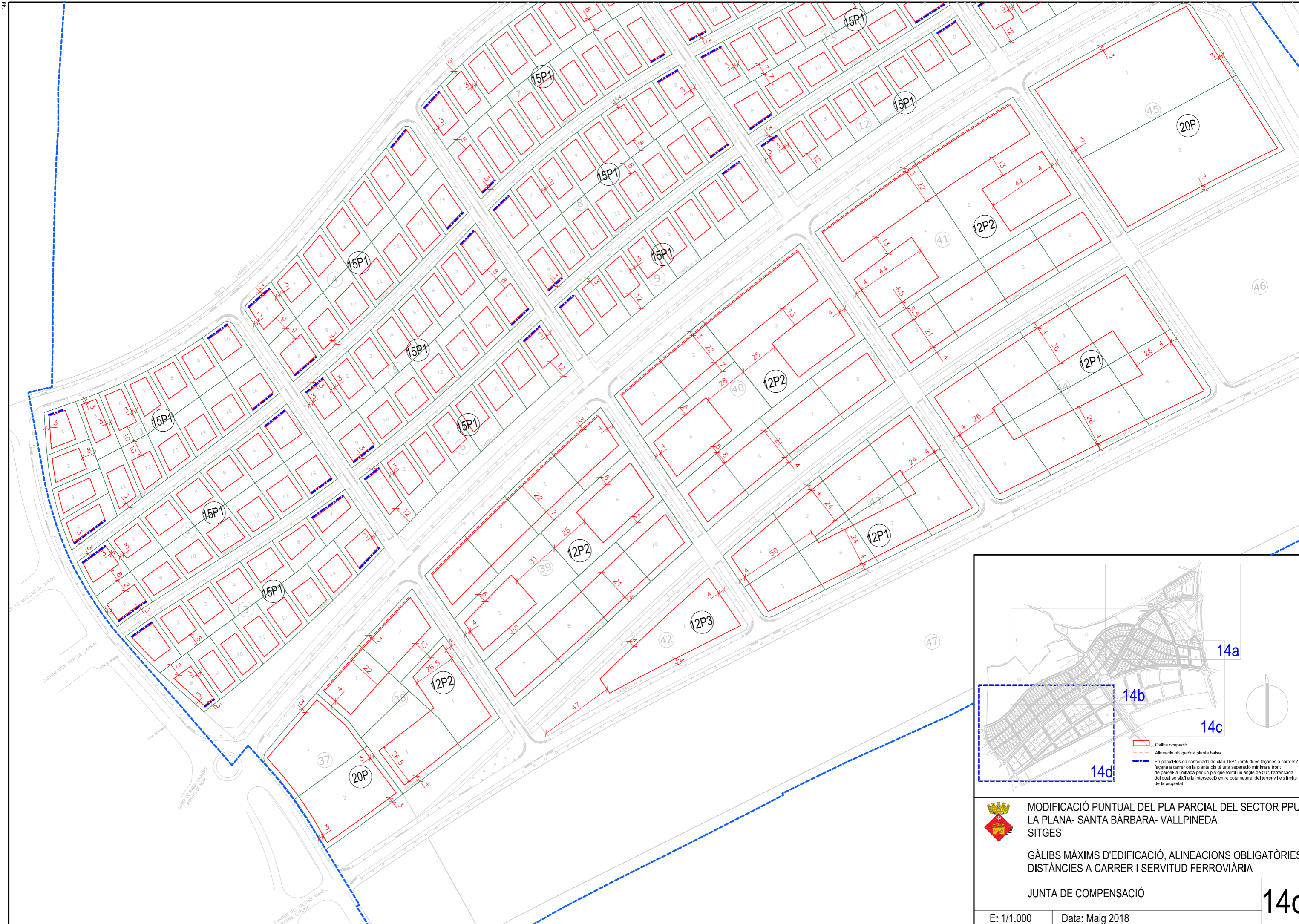
GÀLIBS MÀXIMS D'EDIFICACIÓ, ALINEACIONS OBLIGATÒRIES, DISTÀNCIES A CARRER I SERVIDUT FERROVIÀRIA

JUNTA DE COMPENSACIÓ


E: 1/1.000

Data: Maig 2018

14c



— Gàlils ocupació
- - - Alineació obligatòria planta balca
- - - - En parcel·les en cantonada de clau 15P1 (amb dues façanes a carrers): façana a carrer on la planta plé té una separació mínima a front de parcel·la limitada per un pla que formi un angle de 50°, l'arrencada del qual se situï a la intersecció entre cota natural del terreny i els límits de la propietat.

	MODIFICACIÓ PUNTUAL DEL PLA PARCIAL DEL SECTOR PPU1 LA PLANA- SANTA BÀRBARA- VALLPINEDA SITGES
	GÀLIBS MÀXIMS D'EDIFICACIÓ, ALINEACIONS OBLIGATÒRIES, DISTÀNCIES A CARRER I SERVITUD FERROVIÀRIA
JUNTA DE COMPENSACIÓ	
E: 1/1.000	Data: Maig 2018

14d